

СОГЛАСОВАНО

министерство природных
ресурсов Краснодарского края

Заместитель министра природных
ресурсов Краснодарского края



О.В. Сизонов
"25" 03 2019 г.



УТВЕРЖДАЮ

государственное казенное
учреждение Краснодарского края
«Кубанский фазан»

Исполняющий обязанности
директора


В.С. Никляев
"25" 03 2019 г.



Отчет

о результатах деятельности государственного учреждения и об
использовании закрепленного за ним государственного имущества
за 2018 год

	КОДЫ
Полное наименование учреждения	Дата
<u>государственное казенное учреждение Краснодарского края «Кубанский фазан»</u>	01.01.2019
Краткое наименование учреждения	по ОКПО
<u>ГКУ КК «Кубанский фазан»</u>	85401309
	ИНН/КПП
	2328020160/ 232801001
	Единица измерения: по ОКЕИ
	384

Наименование органа,
осуществляющего функции
и полномочия учредителя

министерство природных ресурсов Краснодарского края

Юридический адрес учреждения

**353100, Российская Федерация, Краснодарский край, станица Выселки,
ул. Степная, д. 1**

Раздел I. Общие сведения об учреждении

1.1. Перечень учредительных и разрешительных документов, на основании которых учреждение осуществляет свою деятельность

Таблица №1

№ п/п	Наименование документа	Номер	Дата выдачи	Срок действия	Примечания
1	Распоряжение главы администрации Краснодарского края «О создании автономного учреждения Краснодарского края «Кубанский фазан»	58р	07.02. 2008 г.		
2	Распоряжение главы администрации (губернатора) Краснодарского края «О создании государственного бюджетного учреждения Краснодарского края путем изменения типа существующего автономного учреждения Краснодарского края «Кубанский фазан», находящегося в ведении департамента природных ресурсов и государственного экологического контроля Краснодарского края	680-р	29.04. 2011 г.		
3	Распоряжение главы администрации (губернатора) Краснодарского края «О создании государственных казенных учреждений Краснодарского края путем изменения типа существующих государственных бюджетных учреждений Краснодарского края «Краевой информационно-аналитический центр экологического мониторинга», «Кубаньбиоресурсы», «Кубанский фазан»	10-р	22.01. 2018 г.		
4	Устав ГБУ КК «Кубанский фазан»	118	28.06. 2011 г.		
5	Изменения в устав ГБУ КК «Кубанский фазан»	52	14.03. 2012 г.		
6	Изменения в устав ГБУ КК «Кубанский фазан»	274	17.09. 2012 г.		
7	Изменения в устав ГБУ КК «Кубанский фазан»	389	29.12. 2012 г.		
8	Изменения в устав ГБУ КК «Кубанский фазан»	134	26.02. 2013 г.		
9	Изменения в устав ГБУ КК «Кубанский фазан»	131	13.02. 2014 г.		
10	Изменения в устав ГБУ КК «Кубанский фазан»	36	19.01. 2015 г.		
11	Изменения в устав ГБУ КК «Кубанский фазан»	54	27.01. 2016 г.		

№ п/п	Наименование документа	Номер	Дата выдачи	Срок действия	Примечания
12	Устав ГКУ КК «Кубанский фазан»	391	14.03. 2018 г.		
13	Свидетельство о государственной регистрации юридического лица	1082328 000061	28.02. 2008 г.		Серия 23 № 006337974
14	Свидетельство о постановке на учет российской организации в налоговом органе по месту ее нахождения ГБУ КК «Кубанский фазан»	б/н	б/д		Серия 23 № 007836746
15	Свидетельство о постановке на учет российской организации в налоговом органе по месту ее нахождения ГКУ КК «Кубанский фазан»	б/н	б/д		
16	Лист записи Единого государственного реестра юридических лиц	б/н	26.03. 2018 г.		
17	Приказ министерства природных ресурсов Краснодарского края «Об утверждении государственного задания государственного бюджетного учреждения Краснодарского края «Кубанский фазан» на 2018 год и плановый период 2019-2020 годов»	1890	27.12. 2017 г.		

1.2. Виды деятельности учреждения

Таблица № 2

№ п/п	Основные виды деятельности, в соответствии с учредительными документами
1	Обеспечение рационального использования пернатой дичи на территории Краснодарского края путем их расширенного воспроизводства с применением промышленных технологий с последующим выпуском их в охотничьи угодья и особо охраняемые природные территории краевого значения (государственные природные заказники)
№ п/п	Виды деятельности, не являющиеся основными, в соответствии с учредительными документами
1	Проведение работ, связанных с организацией и осуществлением сохранения использования охотничьих ресурсов на территории Краснодарского края
2	Участие в установленном законодательством порядке в проведении мероприятий, связанных с ведением Красной книги Краснодарского края
3	Распространение передового опыта по разведению ценных видов пернатой дичи
4	Реклама, представительские услуги
5	Разработка планов биотехнических мероприятий и планов по учету численности охотничьих животных

№ п/п	Виды деятельности, не являющиеся основными, в соответствии с учредительными документами
6	Проведение семинаров, стажировок по опыту содержания и разведения диких видов птиц

1.3. Перечень государственных услуг (работ), а также услуг (работ) оказываемых потребителям за плату в случаях, предусмотренных нормативными правовыми (правовыми) актами с указанием потребителей указанных услуг (работ)

Таблица № 3

№ п/п	Наименование услуги (работы)	Потребители услуг (работ)
1	Государственные услуги (работы)	
1.1	Обеспечение проведения мероприятий по сохранению объектов животного мира, включая редких и находящихся под угрозой исчезновения, и среды их обитания	министерство природных ресурсов Краснодарского края
2	Услуги (работы), которые оказываются потребителям за плату	
2.1	-	-

1.4. Сведения о персонале

Таблица № 4

Наименование показателя	Ед. изм.	Предыдущий год		Отчетный год	
		план	факт	план	факт
Штатная численность работников всего, в том числе ¹⁾ :	ед.	23	23	23	23
численность административно-управленческого персонала	ед.	5	5	5	5
численность работников, связанных непосредственно с оказанием (работ, услуг)	ед.	18	18	18	18
численность сотрудников по внебюджетной деятельности	ед.	-	-	-	-
Среднесписочная численность работников за год всего, в том числе ¹⁾ :	чел.	15	15	17	17
численность административно-управленческого персонала	чел.	2	2	2	2

Наименование показателя	Ед. изм.	Предыдущий год		Отчетный год	
		план	факт	план	факт
численность работников, связанных непосредственно с оказанием (работ, услуг)	чел.	13	13	15	15
численность сотрудников по внебюджетной деятельности		-	-	-	-
Численность лиц, работающих по гражданско-правовым договорам	чел.	-	-	-	-
Средняя заработная плата работников учреждения всего, в том числе	тыс.руб /чел.	37,6	37,6	39,8	39,8
за счет средств краевого бюджета	тыс.руб /чел.	37,6	37,6	39,8	39,8
за счет средств внебюджетных источников	тыс.руб /чел.	-	-	-	-
прочие источники	тыс.руб /чел.	-	-	-	-

1) Для государственных бюджетных учреждений при определении состава административно-управленческого персонала и работников, связанных непосредственно с оказанием услуг (выполнением работ) необходимо руководствоваться нормативно-правовыми актами по определению нормативных затрат на оказание (выполнение) государственных услуг (работ).

Раздел II. Результат деятельности учреждения

2.1. Общая сумма выставленных требований в возмещение ущерба по недостачам и хищениям материальных ценностей, денежных средств, а также от порчи материальных ценностей

Таблица № 5

№ п/п	Наименование показателя	Всего, руб.	В том числе:	
			бюджетная деятельность, тыс.руб.	приносящая доход деятельность, тыс.руб.
1	Недостачи материальных ценностей	-	-	-
2	Недостачи денежных средств	-	-	-
3	Хищение материальных ценностей	-	-	-
4	Хищение денежных средств	-	-	-
5	Порча материальных ценностей	-	-	-
	Итого	-	-	-

2.2. Объем и размер финансового обеспечения услуг (работ), оказываемых в рамках государственного задания ГБУ КК «Кубанский фазан»

Таблица № 6

№ п/п	Наименование услуг (работ) ²⁾	Ед. изм.	Объем услуг (работ) в натуральном выражении		Норматив финансового обеспечения единицы услуги (работы), тыс. руб.			Объем финансового обеспечения по государственному заданию, тыс. руб.			Количество потребителей, воспользовавшихся услугами ³⁾		
			Факт предыдущего года	Отчетный период	Факт предыдущего года	Отчетный период		Факт предыдущего года	Отчетный период		Факт предыдущего года	Отчетный период	
						план	факт		план	факт		план	факт
1	Обеспечение проведения мероприятий по сохранению объектов животного мира, включая редких и находящихся под угрозой исчезновения, и среды их обитания	работа	1	1	-	-	-	14 352,3	6 993,8	7 890,2	-	-	-
ВСЕГО		х	х	х	х	х	х	14 352,3	6 993,8	7 890,2	х	-	-

²⁾ Указывается наименование услуги (работы), определенное нормативно-правовым актом органа, исполняющего функции учредителя, как основной вид деятельности

³⁾ Заполняется в случае оказания услуг

2.3. Объем и стоимость услуг (работ), оказываемых на платной основе

Таблица № 7

№ п/п	Наименование услуг (работ) ⁴⁾	Код услуги (работы)	Ед. изм.	Объем услуг (работ) в натуральном выражении			Стоимость единицы услуги (работы), тыс. руб.		Объем услуг (работ) в стоимостном выражении, тыс. руб.			Количество потребителей, воспользовавшихся платными услугами (работами) учреждения		
				Факт предыдущего года	Отчетный период		Факт Предыдущего года	Факт на конец отчетного периода	Факт Предыдущего года	Отчетный период		Факт Предыдущего года	Отчетный период	
					план	факт				план	факт		план	факт
1	2	3	4	5	6	7	8	9	11	12	13	16	17	18
1	-	-	-	-	-	-	-	-	-	-	-	-	-	-
2														
...														
ИТОГО		x	x	x	x	x	x	x	-	-	-	-	-	-

⁴⁾ Заполняется в соответствии с наименованием услуг (работ), указанных в таблице № 3.

Главный бухгалтер учреждения

Исполнитель: Ю.Н. Васильченко
тел. (861)259-73-44




В.В. Сафронова

2.4 Суммы кассовых и плановых поступлений и выплат ГБУ КК «Кубанский фазан»
за 2018 год

Таблица № 8

№ п/п	Наименование показателя	Статья КОСГУ	Субсидия на выполнение государственного задания, тыс. руб.		Целевые субсидии, тыс. руб.		Бюджетные инвестиции, тыс. руб.		Доходы от предпринимательской и иной приносящей доход деятельности, тыс. руб.				ИТОГО, тыс. руб.	
									всего, в т.ч.		доходы от оказания платных услуг	прочие доходы		
									план	факт				
1	Остаток средств на начало периода		896,4	896,4	-	-	-	-	-	-	-	-	896,4	896,4
2	Поступления, всего:		6 993,8	6 993,8	-	-	-	-	0,9	0,9	-	0,9	6 994,7	6 995,2
3	Выплаты, всего, в том числе:		7 890,2	7 890,2	-	-	-	-	0,9	0,9	-	0,9	7 891,1	7 891,6
3.1	Оплата труда и начисления на выплаты по оплате труда, всего	210	5 272,7	5 272,7	-	-	-	-	-	-	-	-	5 272,7	5 272,7
3.1.1	Заработная плата	211	4 056,9	4 056,9	-	-	-	-	-	-	-	-	4 056,9	4 056,9
3.1.2	Прочие выплаты	212	0,0	0,0	-	-	-	-	-	-	-	-	0,0	0,0
3.1.3	Начисления на оплату труда	213	1 215,8	1 215,8	-	-	-	-	-	-	-	-	1 215,8	1 215,8
3.2	Оплата работ, услуг, всего	220	720,4	720,4	-	-	-	-	-	-	-	-	720,4	720,4
3.2.1	Услуги связи	221	1,0	1,0	-	-	-	-	-	-	-	-	1,0	1,0
3.2.2	Транспортные услуги	222	0,0	0,0	-	-	-	-	-	-	-	-	0,0	0,0
3.2.3	Коммунальные услуги, в т.ч.	223	394,7	394,7	-	-	-	-	-	-	-	-	394,7	394,7
3.2.3.1	Оплата услуг электроснабжения		51,9	51,9	-	-	-	-	-	-	-	-	51,9	51,9
3.2.3.2	Оплата услуг теплоснабжения/потребления газа		342,8	342,8	-	-	-	-	-	-	-	-	342,8	342,8
3.2.3.3	Оплата услуг водоснабжения и водоотведения		-	-	-	-	-	-	-	-	-	-	-	-
3.2.4	Арендная плата за пользование имуществом	224	60,0	60,0	-	-	-	-	-	-	-	-	60,0	60,0

№ п/п	Наименование показателя	Статья КОСГУ	Субсидия на выполнение государственного задания, тыс. руб.		Целевые субсидии, тыс. руб.		Бюджетные инвестиции, тыс. руб.		Доходы от предпринимательской и иной приносящей доход деятельности, тыс. руб.				ИТОГО, тыс. руб.	
			план	фактически освоено	план	фактически освоено	план	фактически освоено	всего, в т.ч.		доходы от оказания платных услуг	прочие доходы	план	факт
									план	факт				
3.2.5	Работы, услуги по содержанию имущества	225	27,3	27,3	-	-	-	-	-	-	-	-	27,3	27,3
3.2.6	Прочие работы, услуги	226	237,4	237,4	-	-	-	-	-	-	-	-	237,4	237,4
3.3	Безвозмездные перечисления организациям, всего	240	-	-	-	-	-	-	-	-	-	-	-	-
3.3.1	Безвозмездные перечисления	241	-	-	-	-	-	-	-	-	-	-	-	-
3.4	Социальное обеспечение, всего	260	-	-	-	-	-	-	-	-	-	-	-	-
3.5	Прочие расходы	290	1 279,5	1 279,5	-	-	-	-	0,9	0,9	-	0,9	1 280,4	1 280,4
3.5.1	Увеличение стоимости основных средств	310	189,1	189,1	-	-	-	-	-	-	-	-	189,1	189,1
3.5.2	Увеличение стоимости нематериальных активов	320	-	-	-	-	-	-	-	-	-	-	-	-
3.5.3	Увеличение стоимости не произведённых активов	330	-	-	-	-	-	-	-	-	-	-	-	-
3.5.4	Увеличение стоимости материальных запасов	340	428,5	428,5	-	-	-	-	-	-	-	-	428,5	428,5
3.5.5	Приобретение ценных бумаг и иные формы участия в капитале	520	-	-	-	-	-	-	-	-	-	-	-	-
4	Финансовый результат за год (стр. 2 -стр. 3)		-896,4	-896,4	-	-	-	-	0,0	0,0	-	0,0	-896,4	-896,4
5	Остаток средств на конец периода (стр. 1 +стр. 4)		0,0	0,0	-	-	-	-	0,0	0,0	-	0,0	0,0	0,0

Главный бухгалтер учреждения

Исполнитель: Ю.Н. Васильченко
тел. (861)259-73-44

Ю.Н. Васильченко

В.В. Сафронова

В.В. Сафронова

2.5 Показатели кассового исполнения бюджетной сметы и показатели доведенных лимитов бюджетных обязательств
ГКУ КК «Кубанский фазан» за 2018 год ⁵⁾

Таблица №9

№ п/п	Код бюджетной классификации	Доведено лимитов бюджетных обязательств, тыс.руб.	Кассовое исполнение, тыс.руб.	%
1	06 03 1140100590 111 211	4 056,9	4 056,9	100,0
2	06 03 1140100590 119 213	1 222,4	1 207,5	98,8
3	06 03 1140100590 112 212	0,7	0,3	42,9
4	06 03 1140100590 119 340	1,6	1,6	100,0
5	06 03 1140100590 244 221	4,8	1,7	35,4
6	06 03 1140100590 244 222	20,0	0,0	0
7	06 03 1140100590 244 223	349,0	79,4	22,8
8	06 03 1140100590 244 224	60,1	60,0	99,8
9	06 03 1140100590 244 225	60,0	59,8	99,7
10	06 03 1140100590 244 226	139,5	97,1	69,6
11	06 03 1140100590 244 310	50,0	13,6	27,2
12	06 03 1140100590 244 340	2 075,1	1 078,5	52,0
13	06 03 1140100590 851 291	467,9	401,4	85,8
14	06 03 1140100590 852 291	5,1	4,3	84,3
15	06 03 1140100590 853 291	27,0	2,3	8,5
16	04 01 0830111040 244 226	20,4	20,4	100,0
	Итого	8 560,5	7 084,8	82,8

⁵⁾ Заполняется казенным учреждением

Главный бухгалтер учреждения

Исполнитель: Ю.Н. Васильченко
тел.(861)259-73-44

Ю.Н. Васильченко

В.В. Сафронова

В.В. Сафронова

№ п/п	Наименование показателя	Дебиторская задолженность на начало отчетного периода, тыс.руб.							Дебиторская задолженность на конец отчетного периода, тыс.руб.							Изменения дебиторской задолженности за отчетный год (в процентах)/ причины образования
		Всего	в том числе			из нее - просроченная			Всего	в том числе			из нее - просроченная			
			субсидия на выполнение государственного задания	целевые субсидии	прочее	субсидия на выполнение государственного задания	целевые субсидии	прочее		субсидия на выполнение государственного задания	целевые субсидии	прочее	субсидия на выполнение государственного задания	целевые субсидии	прочее	
5	Прочие расходы	1,6	1,6	-	-	-	-	-	0,0	0,0	-	-	-	-	-	-
6	Поступление нефинансовых активов, всего	-	-	-	-	-	-	-	-	-	-	-	-	-	-	-
6.1	Увеличение стоимости основных средств	-	-	-	-	-	-	-	-	-	-	-	-	-	-	-
6.2	Увеличение стоимости нематериальных активов	-	-	-	-	-	-	-	-	-	-	-	-	-	-	-
6.3	Увеличение стоимости материальных запасов	-	-	-	-	-	-	-	-	-	-	-	-	-	-	-
6.4	Поступление финансовых активов, всего	-	-	-	-	-	-	-	-	-	-	-	-	-	-	-
6.4.1	Увеличение стоимости ценных бумаг и иных форм участия в капитале	-	-	-	-	-	-	-	-	-	-	-	-	-	-	-
	ИТОГО	26,8	26,8	-	-	-	-	-	0,0	0,0	-	-	-	-	-	-

Главный бухгалтер учреждения

Исполнитель: Ю.Н. Васильченко
тел. (861)259-73-44




В.В. Сафронова


№ п/п	Наименование показателя	Дебиторская задолженность на начало отчетного периода, тыс.руб.							Дебиторская задолженность на конец отчетного периода, тыс.руб.							Изменения дебиторской задолженности за отчетный год (в процентах)/причины образования	
		Всего	в том числе			из нее - просроченная			Всего	в том числе			из нее - просроченная				
			субсидия на выполнение государственного задания	целевые субсидии	прочее	субсидия на выполнение государственного задания	целевые субсидии	прочее		субсидия на выполнение государственного задания	целевые субсидии	прочее	субсидия на выполнение государственного задания	целевые субсидии	прочее		
4	Социальное обеспечение, всего	-	-	-	-	-	-	-	-	-	-	-	-	-	-	-	-
5	Прочие расходы	-	-	-	-	-	-	-	-	-	-	-	-	-	-	-	-
6	Поступление нефинансовых активов, всего	-	-	-	-	-	-	-	-	-	-	-	-	-	-	-	-
6.1	Увеличение стоимости основных средств	-	-	-	-	-	-	-	-	-	-	-	-	-	-	-	-
6.2	Увеличение стоимости нематериальных активов	-	-	-	-	-	-	-	-	-	-	-	-	-	-	-	-
6.3	Увеличение стоимости материальных запасов	-	-	-	-	-	-	-	-	-	-	-	-	-	-	-	-
6.4	Поступление финансовых активов, всего	-	-	-	-	-	-	-	-	-	-	-	-	-	-	-	-
6.4.1	Увеличение стоимости ценных бумаг и иных форм участия в капитале	-	-	-	-	-	-	-	-	-	-	-	-	-	-	-	-
	ИТОГО	0,00	-	-	-	-	-	-	25,4	-	-	-	-	-	-	-	-

Главный бухгалтер учреждения



В.В. Сафронова

Исполнитель: Ю.Н. Васильченко
тел. (861)259-73-44



№ п/п	Наименование показателя	Кредиторская задолженность на начало отчетного периода, тыс.руб.							Кредиторская задолженность на конец отчетного периода, тыс.руб.							Изменения кредиторской задолженности за отчетный год (в процентах)/ причины образования	
		Всего	в том числе			из нее - просроченная			Всего	в том числе			из нее - просроченная				
			субсидия на выполнение государственного задания	целевые субсидии	прочее	субсидия на выполнение государственного задания	целевые субсидии	прочее		субсидия на выполнение государственного задания	целевые субсидии	прочее	субсидия на выполнение государственного задания	целевые субсидии	предпринимательская деятельность		
5	Прочие расходы	-	-	-	-	-	-	-	-	-	-	-	-	-	-	-	-
6	Поступление нефинансовых активов, всего	-	-	-	-	-	-	-	-	-	-	-	-	-	-	-	-
6.1	Увеличение стоимости основных средств	-	-	-	-	-	-	-	-	-	-	-	-	-	-	-	-
6.2	Увеличение стоимости нематериальных активов	-	-	-	-	-	-	-	-	-	-	-	-	-	-	-	-
6.3	Увеличение стоимости материальных запасов	-	-	-	-	-	-	-	-	-	-	-	-	-	-	-	-
6.4	Поступление финансовых активов, всего	-	-	-	-	-	-	-	-	-	-	-	-	-	-	-	-
6.4.1	Увеличение стоимости ценных бумаг и иных форм участия в капитале	-	-	-	-	-	-	-	-	-	-	-	-	-	-	-	-
	ИТОГО	-	-	-	-	-	-	-	-	-	-	-	-	-	-	-	-

Главный бухгалтер учреждения



В.В. Сафронова

Исполнитель: Ю.Н. Васильченко
тел. (861)259-73-44



№ п/п	Наименование показателя	Кредиторская задолженность на начало отчетного периода, тыс.руб.							Кредиторская задолженность на конец отчетного периода, тыс.руб.							Изменения кредиторской задолженности за отчетный год (в процентах)/ причины образования
		Всего	в том числе			из нее - просроченная			Всего	в том числе			из нее - просроченная			
			субсидия на выполнение государственного задания	целевые субсидии	прочее	субсидия на выполнение государственного задания	целевые субсидии	прочее		субсидия на выполнение государственного задания	целевые субсидии	прочее	субсидия на выполнение государственного задания	целевые субсидии	предпринимательская деятельность	
5	Прочие расходы	-	-	-	-	-	-	-	0,6	-	-	-	-	-	-	Пеня по налогам и сборам согласно акту сверки
6	Поступление нефинансовых активов, всего	-	-	-	-	-	-	-	-	-	-	-	-	-	-	-
6.1	Увеличение стоимости основных средств	-	-	-	-	-	-	-	-	-	-	-	-	-	-	-
6.2	Увеличение стоимости нематериальных активов	-	-	-	-	-	-	-	-	-	-	-	-	-	-	-
6.3	Увеличение стоимости материальных запасов	-	-	-	-	-	-	-	-	-	-	-	-	-	-	-
6.4	Поступление финансовых активов, всего	-	-	-	-	-	-	-	-	-	-	-	-	-	-	-
6.4.1	Увеличение стоимости ценных бумаг и иных форм участия в капитале	-	-	-	-	-	-	-	-	-	-	-	-	-	-	-
	ИТОГО	-	-	-	-	-	-	-	0,6	-	-	-	-	-	-	-

Главный бухгалтер учреждения

Исполнитель: Ю.Н. Васильченко
тел. (861)259-73-44

Ю.Н. Васильченко

В.В. Сафронова

В.В. Сафронова

2.8. Показатели эффективности деятельности ГБУ КК «Кубанский фазан»
2018 год

Таблица № 12

Наименование показателя	2016 год		2017 год		2018 год	
	план	факт	план	факт	план	факт
Коэффициент загрузки учреждения ⁶⁾	-	-	-	-	-	-
Коэффициент востребованности услуг учреждения ⁶⁾	-	-	-	-	-	-
Показатель эффективности бюджетных расходов ⁷⁾	1	0,98	1	0,94	1	1

⁶⁾ Коэффициент рассчитывается при оказании учреждением государственных услуг

⁷⁾ Заполняются фактически сложившиеся показатели учреждения

2.9. Динамика финансовых результатов деятельности ГБУ КК «Кубанский фазан»
2018 год

Таблица № 13

Наименование показателя	Ед. измерения	2016 год		2017 год		2018 год	
		план	фактическое освоение	план	фактическое освоение	план	фактическое освоение
Доходы учреждения (по основной деятельности)	тыс. руб.	12 024,2	12 024,2	15 000,0	15 000,0	6 993,8	6 993,8
Средний рост доходов учреждения (по основной деятельности) в отчетном периоде по отношению к предшествующему на единицу услуги (работы)	%	-	-	-	-	-	-
Количество оказанных (выполненных) учреждением государственных услуг (работ)	ед.	1	1	1	1	1	1
Расходы учреждения на оказание государственных услуг (выполнение работ)*	тыс. руб.	12 585,1	12 336,4	15 248,7	14 352,3	7 890,2	7 890,2
Средний рост расходов бюджетных средств на единицу оказанной услуги (выполненной работы)	%	100	98	100	94	100	100
Доходы учреждения от оказания платных услуг (выполнения работ) и <u>иной приносящей доход деятельности</u>		3,3	3,3	2,8	2,8	0,9	0,9
Средняя доля внебюджетных средств в общем объеме финансового обеспечения		-	-	-	-	-	-

Наименование показателя	Ед. измерения	2016 год		2017 год		2018 год	
		план	фактическое освоение	план	фактическое освоение	план	фактическое освоение
Расходы учреждения на оказание платных услуг (выполнение работ) и <u>иную приносящую доход деятельность</u>		3,3	3,3	2,8	2,8	0,9	0,9
Фонд оплаты труда за год, в том числе:	тыс. руб.	7 148,1	7 148,0	6 768,9	6 768,2	4 056,9	4 056,9
АУП	тыс. руб.	2 602,5	2 745,2	2 194,4	2 346,3	1 152,1	1 360,5
Среднесписочная численность сотрудников учреждения за год, в том числе:	чел.	18	18	15	15	17	17
АУП	чел	3	3	2	2	2	2
Средняя заработная плата сотрудников за отчетный период, в том числе:		33,1	33,1	37,6	37,6	39,8	39,8
АУП		72,3	76,3	91,4	97,8	96,0	113,4
Средний рост заработной платы сотрудников в отчетном периоде по отношению к предшествующему		101	101	114	114	-	-
Коэффициент эффективности использования фонда оплаты труда (отношение средней заработной платы за исключением АУП, к среднему росту заработной платы АУП)		-	-	-	-	-	-
Балансовая стоимость основных фондов (нефинансовых активов)	тыс. руб.	117 587,1	117 587,1	117 587,1	117 587,1	117 587,1	0
Средний рост балансовой стоимости основных фондов	%	100	100	100	100	-	-
Степень износа основных фондов (нефинансовых активов) (оценивается положительно, если составляет не более 85%)	%	-	+	-	+	-	-
Остаточная стоимость основных фондов (нефинансовых активов), (%)	%	94,9	94,9	94,6	94,6	-	-
Общее количество потребителей услуг (работ), в т.ч.:		-	-	-	-	-	-
платных услуг		-	-	-	-	-	-
бесплатных услуг		-	-	-	-	-	-
Количество жалоб потребителей, в т.ч.:		-	-	-	-	-	-
принятые по результатам их рассмотрения меры		-	-	-	-	-	-

*Расходы учреждения на оказание государственных услуг (выполнение работ) с учетом остатков

Раздел III. Об использовании имущества, закрепленного за учреждением

Сведения об использовании имущества, закрепленного за ГБУ КК «Кубанский фазан»
2018 год

Таблица № 14

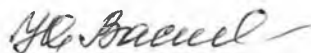
Наименование показателя	Ед. изм.	Начало периода		Конец периода		Темп роста, %
		план	факт	план	факт	
Общая балансовая стоимость имущества учреждения из него:	тыс. руб.	127 052,5	127 052,5	0,00	0,00	0
общая балансовая стоимость закрепленного за учреждением имущества - нефинансовых активов, в т.ч.	тыс. руб.	118 306,9	118 306,9	0,00	0,00	0
недвижимое имущество	тыс. руб.	110 352,5	110 352,5	0,00	0,00	0
особо ценное движимое имущество	тыс. руб.	7 954,4	7 954,4	0,00	0,00	0
общая балансовая стоимость закрепленного за учреждением имущества - финансовых активов	тыс. руб.	896,4	896,4	0,00	0,00	0
Остаточная стоимость имущества учреждения из него:	тыс. руб.	78 349,6	78 349,6	0,00	0,00	0
остаточная стоимость закрепленного за учреждением имущества - нефинансовых активов, в т.ч.	тыс. руб.	78 184,6	78 184,6	0,00	0,00	0
недвижимое имущество	тыс. руб.	77 141,1	77 141,1	0,00	0,00	0
особо ценное движимое имущество	тыс. руб.	1 043,5	1 043,5	0,00	0,00	0
Имущество, приобретенное учреждением за счет средств, полученных от осуществления предпринимательской и иной приносящей доход деятельности, в т.ч.	тыс. руб.	0,00	0,00	0,00	0,00	0
общая балансовая стоимость нефинансовых активов	тыс. руб.	0,00	0,00	0,00	0,00	0
общая балансовая стоимость финансовых активов	тыс. руб.	-	-	-	-	-

Главный бухгалтер учреждения



В.В. Сафронова

Исполнитель: Ю.Н. Васильченко
тел. (861)259-73-44



Сведения об использовании имущества, закрепленного за ГКУ КК «Кубанский фазан»
2018 год

Таблица № 14.1

Наименование показателя	Ед. изм.	Начало периода		Конец периода		Темп роста, %
		план	факт	план	факт	
Общая балансовая стоимость имущества учреждения из него:	тыс. руб.	0,00	0,00	120 883,0	120 883,0	0
общая балансовая стоимость закрепленного за учреждением имущества - нефинансовых активов, в т.ч.	тыс. руб.	0,00	0,00	110 352,5	110 352,5	0
недвижимое имущество	тыс. руб.	0,00	0,00	110 352,5	110 352,5	0
особо ценное движимое имущество	тыс. руб.	0,00	0,00	-	-	-
общая балансовая стоимость закрепленного за учреждением имущества - финансовых активов	тыс. руб.	0,00	0,00	0,00	0,00	0
Остаточная стоимость имущества учреждения из него:	тыс. руб.	0,00	0,00	73 823,4	73 823,4	0
остаточная стоимость закрепленного за учреждением имущества - нефинансовых активов, в т.ч.	тыс. руб.	0,00	0,00	73 347,3	73 347,3	0
недвижимое имущество	тыс. руб.	0,00	0,00	73 347,3	73 347,3	0
особо ценное движимое имущество	тыс. руб.	0,00	0,00	-	-	-
Имущество, приобретенное учреждением за счет средств, полученных от осуществления предпринимательской и иной приносящей доход деятельности, в т.ч.	тыс. руб.	-	-	-	-	-
общая балансовая стоимость нефинансовых активов	тыс. руб.	-	-	-	-	-
общая балансовая стоимость финансовых активов	тыс. руб.	-	-	-	-	-

Главный бухгалтер учреждения



В.В. Сафронова

Исполнитель: Ю.Н. Васильченко
тел. (861)259-73-44

