

СОГЛАСОВАНО

УТВЕРЖДАЮ

Министерство природных ресурсов Красно-
дарского края

Исполняющий обязанности директора
ГКУ КК «Природный орнитологический
парк в Имеретинской низменности»

(орган, осуществляющий функции и полномочия
учредителя)

(наименование должности лица, утверждающего
документ)

Заместитель министра
природных ресурсов
Краснодарского края

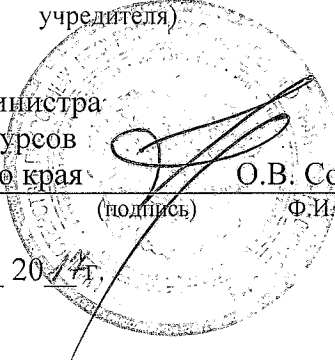
должность

(подпись)

О.В. Соленов

Ф.И.О

"03" 03 2014



Д.В. Поморов

Ф.И.О

г.

Отчет

о результатах деятельности государственного учреждения и об использовании
закрепленного за ним государственного имущества за 2016 год

	КОДЫ
Полное наименование учреждения	Форма по КФД
<u>Государственное казенное учреждение Краснодарского края «Природный орнитологический парк в Имеретинской низменности»</u>	Дата
Краткое наименование учреждения	по ОКПО
<u>ГКУ КК «Природный орнитологический парк в Имеретинской низменности»</u>	ИНН/КПП
	09421476
	2320204818/ 231701001
	Единица измерения: по ОКЕИ
	384

Наименование органа,
осуществляющего функции
и полномочия учредителя

Министерство природных ресурсов Краснодарского края

Юридический адрес

Учреждения:

354340, Краснодарский край, г. Сочи,

ул. Ленина, 96

Раздел I. Общие сведения об учреждении

1.1. Перечень учредительных и разрешительных документов, на основании которых учреждение осуществляет свою деятельность

Таблица №1

№ п/п	Наименование документа	Номер	Дата выдачи	Срок действия	Примечания
1	Свидетельство о государственной регистрации юридического лица	Серия 23 № 008603370	31.07.2012		
2	Свидетельство о постановке на учет	Серия 23 № 008698851	31.07.2012		
3	Постановление главы администрации (губернатора) Краснодарского края	1140	01.10.2012		
4	Устав	Приказ министерства природных ресурсов Краснодарского края № 181	20.07.2012		
5	Изменения в Устав	Приказ министерства природных ресурсов Краснодарского края № 386	29.12.2012		
6	Изменения в Устав	Приказ министерства природных ресурсов Краснодарского края № 123	20.02.2013		
7	Изменения в Устав	Приказ министерства природных ресурсов Краснодарского края № 1145	09.07.2015		
8	Изменение в Устав	Приказ министерства природных ресурсов Краснодарского края № 274	17.03.2016		

1.2. Виды деятельности учреждения

Таблица № 2

№ п/п	Основные виды деятельности, в соответствии с учредительными документами
1	Организация функционирования природного орнитологического парка в Имеретинской низменности.
	Виды деятельности, не являющиеся основными, в соответствии с учредительными документами
1	Формирование коллекций, создание архивов, лекториев, экспозиций.
2	Создание демонстрационных участков, туристических троп, смотровых площадок и других объектов, необходимых для проведения культурно-просветительских мероприятий, ознакомления с природными и историко-культурными достопримечательностями, активного отдыха населения.
3	Проведение культурно-просветительских мероприятий, мероприятий по ознакомлению с природными и историко-культурными достопримечательностями, активного отдыха населения.
4	Изготовление и распространение эколого-просветительской и справочно-информационной продукции (путеводителей, буклетов, фотоальбомов и другой печатной продукции).
5	Вольерное содержание, демонстрация экзотических и аборигенных видов животных и птиц.
6	Прокат туристического и иного инвентаря.
7	Розничная торговля сувенирами, изделиями народных художественных промыслов, экопродуктами.
8	Рекламная деятельность.
9	Организация и проведение научных и мониторинговых исследований, выполнение договорных научно-исследовательских, опытно-конструкторских и технологических работ. Проведение конференций и семинаров.
10	Создание самостоятельно и при участии подрядчиков художественных программ, включающих проведение массовых праздников, театрализованных представлений, народных гуляний, направленных на популяризацию охраны окружающей среды, организация фестивалей, концертов, театров малых форм с привлечением гастрольно-концертных групп, профессиональных и самодеятельных коллективов.
11	Участие в международной деятельности, в том числе путем обмена опытом с зарубежными коллегами.
12	Организация обеспечения транспортными услугами посетителей, работников и участников мероприятий, проводимых Бюджетным учреждением, в том числе обеспечение содержания и эксплуатации транспортных средств, необходимых для деятельности Бюджетного учреждения.
13	Разработка, подготовка предложений, обоснований и обеспечение реализации инвестиционных проектов, в том числе в рамках частно-государственного партнерства.

1.3. Перечень государственных услуг (работ), а также услуг (работ), оказываемых потребителям за плату в случаях, предусмотренных нормативными правовыми (правовыми) актами, с указанием потребителей указанных услуг (работ)

Таблица № 3

№ п/п	Наименование услуги (работы)	Потребители услуг (работ)
1	Государственные услуги (работы)	-
2	Услуги (работы), которые оказываются потребителям за плату	-

1.4. Сведения о персонале

Таблица № 4

Наименование показателя	Ед. изм.	Предыдущий год		Отчетный год	
		план	факт	план	факт
Штатная численность работников всего, в том числе ¹⁾ :	ед	27	23	27	19
численность административно-управленческого персонала	ед.	8	8	8	8
численность работников, связанных непосредственно с оказанием (работ, услуг)	ед.	19	15	19	11
численность сотрудников по внебюджетной деятельности	ед.				
Среднесписочная численность работников за год всего, в том числе ¹⁾ :	чел.	27	24	27	20
численность административно-управленческого персонала	чел.	8	8	8	8
численность работников, связанных непосредственно с оказанием (работ, услуг)	чел.	19	16	19	12
численность сотрудников по внебюджетной деятельности					
Численность лиц, работающих по гражданско-правовым договорам	чел.				
Средняя заработная плата работников учреждения всего, в том числе	тыс. руб./чел.	31,72	35,69	31,72	42,83
за счет средств краевого бюджета	тыс. руб./чел.	31,72	35,69	31,72	42,83
за счет средств внебюджетных источников	тыс. руб./чел.				
прочие источники	тыс.руб./чел.				

¹⁾ Для государственных бюджетных учреждений при определении состава административно-управленческого персонала и работников связанных непосредственно с оказанием услуг (выполнением работ) необходимо руководствоваться нормативно-правовыми актами по определению нормативных затрат на оказание (выполнение) государственных услуг (работ).

Раздел II. Результат деятельности учреждения

2.1. Общая сумма выставленных требований в возмещение ущерба по недостаткам и хищениям материальных ценностей, денежных средств, а также от порчи материальных ценностей

Таблица № 5

№ п/п	Наименование показателя	Всего, руб.	В том числе:	
			бюджетная деятельность, тыс.руб.	приносящая доход деятельность, тыс.руб.
1	2	3	4	5
1	Недостачи материальных ценностей	0		
2	Недостачи денежных средств	0		
3	Хищение материальных ценностей	0		
4	Хищение денежных средств	0		
5	Порча материальных ценностей	0		
	Итого	0		

2.2. Объем и размер финансового обеспечения услуг (работ), оказываемых в рамках государственного задания

Таблица № 6

№ п/п	Наименование услуг (работ) ²⁾	Ед. изм.	Объем услуг (работ) в натуральном выражении		Норматив финансового обеспечения единицы услуги (работы), тыс. руб.		Объем финансового обеспечения по государственному заданию, тыс. руб.		Количество потребителей, воспользовавшихся услугами ³⁾	
			Факт предыдущего года	Отчетный период	Факт предыдущего года	Отчетный период	Факт предыдущего года	Отчетный период	Факт предыдущего года	Отчетный период
1	Организация функционирования природного орнитологического парка в Имеретинской низменности	работа	1	-	36495,6	-	36495,6	-	x	x
2	Осуществление охраны природных территорий в целях сохранения биологического разнообразия и поддержания в естественном состоянии охраняемых природных комплексов и объектов	Ед.	-	265	-	6769,6	7086	-	6769,6	7086
3	Сохранение уникальных природных комплексов и эталонных природных участков и объектов: объектов, кормушек, кормов	кластеров Ед. Тонн	-	5 20 3,6	-	20677,1	20611,4	-	20677,1	20611,4
4	Сбор, обработка и хранение информации об объектах животного мира и среды их обитания, включая редких и находящихся под угрозой исчезновения объектов животного мира, охотничьих ресурсов	Ед.	-	192	-	4322,2	4161,6	-	4322,2	4161,6
5	Экологическое просвещение населения (экспозиций; мероприятий; сувенирной продукции; публикаций)	Ед. (не менее)	-	1000	-	4674,6	5502,3	-	4674,6	5502,3
ВСЕГО			x	x	36495,6	36443,5	37361,3	36495,6	36443,5	37361,3

²⁾ Указывается наименование услуги (работы), определенное нормативно-правовым актом органа, исполняющего функции учредителя, как основной вид деятельности



³⁾ Заполняется в случае оказания услуг

2.3. Объем и стоимость услуг (работ), оказываемых на платной основе

Таблица № 7

№ п/п	Наименование услуг (работ) ⁴⁾	Код услуги (работы)	Ед. изм.	Объем услуг (работ) в натуральном выражении		Стоимость единицы услуги (работы), тыс.руб.		Объем услуг (работ) в стоимостном выражении, тыс.руб.		Количество потребителей, воспользовавшихся платными услугами (работами) учреждения				
				Факт предыдущего года	Отчетный период	Факт предыдущего года	Факт на конец отчетного периода	Факт предыдущего года	Отчетный период	Факт предыдущего года	Отчетный период			
				план	факт			план	факт	план	факт			
1			4	5	6	7	8	9	11	12	13	16	17	18
1	-	-	-	-	-	-	-	-	-	-	-	-	-	-
ИТОГО		x	x	x	x	x	x	x	x	x	x	x	x	x

⁴⁾ Заполняется в соответствии с наименованием услуг (работ), указанных в таблице № 3.

Главный бухгалтер учреждения  Ю.В. Уретская
 Исполнитель  Е.В. Бородина



тел. 8(862)271-02-71

2.4. Суммы кассовых и плановых поступлений и выплат учреждения за 2016 год

Таблица № 8

№ п/п	Наименование показателя	Статья КОСГУ	Субсидия на выполнение государственного задания, тыс. руб.		Целевые субсидии, тыс. руб.		Бюджетные инвестиции, тыс. руб.		Доходы от предпринимательской и иной приносящей доход деятельности, тыс. руб.						ИТОГО, тыс. руб.	
			план	фактически освоено	план	фактически освоено	план	фактически освоено	план	фактически освоено	всего, в т.ч.	доходы от оказания платных услуг	прочие доходы	план	факт	
1	2	3	4	5	6	7	8	9	10	11	12	13	14	15		
1	Остаток средств на начало периода	-	1979,6	1979,6	-	-	-	-	-	-	-	-	1979,6	1979,6		
2	Поступления, всего:	-	36443,5	36443,5	-	-	-	-	447,5	77,0	-	77,0	36891,0	36520,5		
3	Выплаты, всего, в том числе:	-	38423,1	37361,5	-	-	-	-	447,5	77,0	-	77,0	38870,6	37438,4		
3.1	Оплата труда и начисления на выплаты по оплате труда, всего	210	14122,4	14042,6	-	-	-	-	-	-	-	-	14122,4	14042,6		
3.1.1	Заработная плата	211	10278,3	10278,3	-	-	-	-	-	-	-	-	10278,3	10278,3		
3.1.2	Прочие выплаты	212	740,0	728,8	-	-	-	-	-	-	-	-	740,0	728,8		
3.1.3	Начисления на оплату труда	213	3104,1	3035,5	-	-	-	-	-	-	-	-	3104,1	3035,5		
3.2	Оплата работ, услуг, всего	220	20325,6	19900,1	-	-	-	-	-	-	-	-	20325,6	19900,1		
3.2.1	Услуги связи	221	172,0	144,6	-	-	-	-	-	-	-	-	172,0	144,6		
3.2.2	Транспортные услуги	222	0,0	0,0	-	-	-	-	-	-	-	-	0,0	0,0		
3.2.3	Коммунальные услуги, в т.ч.	223	857,9	691,7	-	-	-	-	-	-	-	-	857,9	691,7		
3.2.3.1	Оплата услуг электроснабжения	-	800,0	639,7	-	-	-	-	-	-	-	-	800,0	639,7		
3.2.3.2	Оплата услуг теплоснабжения	-	-	-	-	-	-	-	-	-	-	-	-	-		
3.2.3.3	Оплата услуг водоснабжения и водоотведения	-	57,9	52,0	-	-	-	-	-	-	-	-	57,9	52,0		
3.2.4	Арендная плата за пользование имуществом	224	2494,5	2494,5	-	-	-	-	-	-	-	-	2494,5	2494,5		
3.2.5	Работы, услуги по содержанию имущества	225	11195,7	11029,5	-	-	-	-	-	-	-	-	11195,7	11029,5		
3.2.6	Прочие работы, услуги	226	5605,5	5539,8	-	-	-	-	-	-	-	-	5605,5	5539,8		

3.3	Безвозмездные перечисления организациям, всего	240	-	-	-	-	-	-	-	-	-	-	-	-	-	-	-	-	-	-	
3.3.1	Безвозмездные перечисления	241	-	-	-	-	-	-	-	-	-	-	-	-	-	-	-	-	-	-	
3.4	Социальное обеспечение, всего	260	-	-	-	-	-	-	-	-	-	-	-	-	-	-	-	-	-	-	
3.5	Прочие расходы	290	2405,9	2306,8	-	-	-	-	-	-	-	-	-	-	-	-	-	-	-	2306,8	
3.5.1	Увеличение стоимости основных средств	310	403,1	17,6	-	-	-	-	-	-	-	-	-	-	-	-	-	-	-	17,6	
3.5.2	Увеличение стоимости нематериальных активов	320	-	-	-	-	-	-	-	-	-	-	-	-	-	-	-	-	-	-	
3.5.3	Увеличение стоимости непроизведённых активов	330	-	-	-	-	-	-	-	-	-	-	-	-	-	-	-	-	-	-	
3.5.4	Увеличение стоимости материальных запасов	340	1166,1	1094,3	-	-	-	-	-	-	-	-	-	-	-	-	-	-	-	1171,3	
3.5.5	Приобретение ценных бумаг и иные формы участия в капитале	520	-	-	-	-	-	-	-	-	-	-	-	-	-	-	-	-	-	-	
4	Финансовый результат за год (стр. 2 -стр. 3)	-	-	-918,0	-	-	-	-	-	-	-	-	-	-	-	-	-	-	-	-	-918,0
5	Остаток средств на конец периода (стр. 1+стр. 4)	-	-	1061,6	-	-	-	-	-	-	-	-	-	-	-	-	-	-	-	-	1061,6

Главный бухгалтер учреждения  Ю.В. Угредская
 Исполнитель  Е.В. Бородина



тел. 8 (862)271-02-71

2.5. Показатели кассового исполнения бюджетной сметы и показатели доведенных лимитов бюджетных обязательств учреждения за 2016 год ⁵⁾

Таблица №9

№ п/п	Код бюджетной классификации	Доведено лимитов бюджетных обязательств, тыс.руб.	Кассовое исполнение, тыс.руб.	%
-	-	-	-	-
Итого				

⁵⁾ Заполняется казенным учреждением

Главный бухгалтер учреждения  Ю.В. Утретская
 Исполнитель  Е.В. Бородина

тел. 8 (862) 271-02-71



№ п/п	Наименование показателя	Дебиторская задолженность на начало отчетного периода, тыс.руб.						Дебиторская задолженность на конец отчетного периода, тыс.руб.						Изменения дебиторской задолженности за отчетный год (в процентах)/ причины образования			
		в том числе		из нее - просроченная		в том числе		из нее - просроченная		в том числе		из нее - просроченная					
		субсидия на выполнение задания	прочее	субсидия на выполнение задания	прочее	субсидия на выполнение задания	прочее	субсидия на выполнение задания	прочее	субсидия на выполнение задания	прочее	субсидия на выполнение задания	прочее				
4	Социальное обеспечение, всего																
5	Прочие расходы	147,1	147,1					0	0								Перерасчет недвижимое в движимое
6	Поступление нефинансовых активов, всего																
6.1	Увеличение стоимости основных средств																
6.2	Увеличение стоимости нематериальных активов																
6.3	Увеличение стоимости материальных запасов																
6.4	Поступление финансовых активов, всего																
6.4.1	Увеличение стоимости ценных бумаг и иных форм участия в капитале																
	ИТОГО	161,8	161,8					66,4	66,4								

Главный бухгалтер учреждения *Анфиса Ю.В. Утретская*

Исполнитель *[Подпись]* Е.В. Бородина

тел. 8 (862) 271-02-71

№ п/п	Наименование показателя	Кредиторская задолженность на начало отчетного периода, тыс.руб.					Кредиторская задолженность на конец отчетного периода, тыс.руб.					Изменения кредиторской задолженности за отчетный год (в процентах)/ причины образования						
		в том числе		из нее - просроченная			в том числе		из нее - просроченная									
		сударств. задания	целевые субсидии	прочее	сударств. задания	целевые субсидии	прочее	сударств. задания	целевые субсидии	прочее	сударств. задания		целевые субсидии	прочее				
6	Поступление нефинансовых активов, всего																	
6.1	Увеличение стоимости основных средств																	
6.2	Увеличение стоимости нематериальных активов																	
6.3	Увеличение стоимости материальных запасов																	
6.4	Поступление финансовых активов, всего																	
6.4.1	Увеличение стоимости ценных бумаг и иных форм участия в капитале																	
	ИТОГО	0,21	0,21									0,21	0,21					

Главный бухгалтер учреждения  Ю.В. Утретская
 Исполнитель  Е.В. Бородина
 тел. 8 (862) 271-02-71

2.8. Показатели эффективности деятельности за 2016 год

Таблица № 12

Наименование показателя	N-2016 год		N-2015 год		N-2014 год	
	план	факт	план	факт	план	факт
Коэффициент загрузки учреждения ⁶⁾	-	-	-	-	-	-
Коэффициент востребованности услуг учреждения ⁶⁾	-	-	-	-	-	-
Показатель эффективности бюджетных расходов ⁷⁾	1	1	1	1	1	0,89

⁶⁾ Коэффициент рассчитывается при оказании учреждением государственных услуг

⁷⁾ Заполняются фактически сложившиеся показатели учреждения

2.9. Динамика финансовых результатов деятельности учреждения за 2016 год

Таблица № 13


Наименование показателя	Ед. измерения	N-2016 год		N-2015 год		N-2014 год	
		план	фактическое освоение	план	фактическое освоение	план	фактическое освоение
Доходы учреждения (по основной деятельности)	тыс.руб	36433,5	36433,5	36495,6	36495,6	36948,4	36948,4
Средний рост доходов учреждения (по основной деятельности) в отчетном периоде по отношению к предшествующему на единицу услуги (работы)	%	-0,2	-0,2	-1,2	-1,2	434	434
Количество оказанных (выполненных) учреждением государственных услуг (работ)	ед	1	1	1	1	1	1
Расходы учреждения на оказание государственных услуг (выполнение работ)*	тыс.руб	38870,6	37361,4	40672,4	38692,8	37141,8	32965,0
Средний рост расходов бюджетных средств на единицу оказанной услуги (выполненной работы)	%	5	-4	9,5	17	415	370
Доходы учреждения от оказания платных услуг (выполнения работ) и иной приносящей доход деятельности	-	-	-	-	-	-	-
Средняя доля внебюджетных средств в общем объеме финансирования	-	-	-	-	-	-	-

Раздел III. Об использовании имущества, закрепленного за учреждением

Сведения об использовании имущества, закрепленного за учреждением, в 2016 году

Таблица № 14

Наименование показателя	Ед. изм.	Начало периода		Конец периода		Темп роста, %
		план	факт	план	факт	
Общая балансовая стоимость имущества учреждения из него:	тыс.руб	526244,6	526244,6	526618,7	526618,7	0,1
общая балансовая стоимость закрепленного за учреждением имущества - <u>нефинансовых</u> активов, в т.ч.	тыс.руб					-
недвижимое имущество	тыс.руб	104198,2	104198,2	104198,2	104198,2	-
особо ценное движимое имущество	тыс.руб	422046,4	422046,4	422387,3	422387,3	0,1
общая балансовая стоимость закрепленного за учреждением имущества - <u>финансовых</u> активов	тыс.руб					-
Остаточная стоимость имущества учреждения из него:						-
остаточная стоимость закрепленного за учреждением имущества - <u>нефинансовых</u> активов, в т.ч.	тыс.руб	441174,5	441174,5	393386,8	393386,8	-
недвижимое имущество	тыс.руб	98365,5	98365,5	94865,9	94865,9	-
особо ценное движимое имущество	тыс.руб	342809,0	342809,0	298520,9	298520,9	-
Имущество, приобретенное учреждением за счет средств, полученных от осуществления предпринимательской и иной приносящей доход деятельности, в т.ч.	тыс.руб	-	-	-	-	-
общая балансовая стоимость <u>нефинансовых</u> активов	тыс.руб	-	-	-	-	-
общая балансовая стоимость <u>финансовых</u> активов	тыс.руб	-	-	-	-	-

Главный бухгалтер учреждения  Ю.В. Утретская

Исполнитель  Е.В. Бородина

тел. 8 (862) 271-02-71