


СОГЛАСОВАНО

Заместитель министра  
природных ресурсов  
Краснодарского края

  
Д.В. Медянец  
19

УТВЕРЖДАЮ

Руководитель государственного  
бюджетного учреждения  
Краснодарского края  
«Краевой лесопожарный центр»

  
О.А.Рубежанский  
2019

### Отчет

о результатах деятельности государственного бюджетного учреждения  
Краснодарского края «Краевой лесопожарный центр» и об использовании  
закреплённого за ним государственного имущества  
за 2018 год

Полное наименование учреждения  
Государственное бюджетное учреждение  
Краснодарского края  
«Краевой лесопожарный центр»

Краткое наименование учреждения  
ГБУ КК КЛЦ

Наименование органа,  
осуществляющего функции  
и полномочия учредителя  
Министерство природных ресурсов  
Краснодарского края

Юридический адрес учреждения  
350916, Краснодарский край, г.Краснодар,  
ст. Елизаветинская, ул.Курганная, 136

	КОДЫ
Форма по КФД	
Дата	01.01.19
по ОКПО	00972482
ИНН/КПП	2337006589/ 231101001
Единица измерения: по ОКЕИ	

## Раздел I. Общие сведения об учреждении

### 1.1. Перечень учредительных и разрешительных документов, на основании которых учреждение осуществляет свою деятельность

Таблица № 1

№ п/п	Наименование документа	Номер	Дата выдачи	Срок действия	Примечания
1	Устав ГБУ КК «Краевой лесопожарный центр» (в новой редакции)	1019	09.08.2017	-	-
2	Лицензия на осуществление деятельности по тушению лесных пожаров	1/2012-ЮФО	27.03.2012	-	-
3	Свидетельство о внесении записи в ЕГРЮЛ	23 №008799370	22.05.2013	-	-
4	Свидетельство о постановке на учет в налоговом органе	23 №008549003	01.03.2012	-	-

### 1.2. Виды деятельности учреждения

Таблица № 2

№ п/п	Основные виды деятельности, в соответствии с учредительными документами
1	Предупреждение лесных пожаров
2	Мониторинг пожарной опасности в лесах и лесных пожаров
3	Подготовка информации для сводного плана тушения лесных пожаров на территории Краснодарского края
4	Тушение лесного пожара
5	Материально-техническое содействие деятельности министерства природных ресурсов Краснодарского края и его подведомственным учреждениям при осуществлении охраны лесов от пожаров
	<b>Виды деятельности, не являющиеся основными, в соответствии с учредительными документами</b>
1	Оказание услуг по противопожарному обустройству лесов на лесных участках, предоставленных в постоянное (бессрочное) пользование, в аренду
2	Заготовка и обработка древесины, розничная реализация обработанной древесины; распиловка, строгание и другие виды механической обработки; пропитка древесины
3	Услуги по отводу и таксации лесосек
4	Разработка проектов освоения лесов
5	Производство изделий из дерева, пробки, деревянных строительных конструкций, столярных изделий, деревянной тары, прочих изделий из пробки, соломки и материалов для плетения; производство пиломатериалов
6	Розничная торговля изделиями из дерева, пробки и плетеными изделиями, лесоматериалами
7	Изготовление и установка средств и инвентаря по противопожарному обустройству лесов
8	Выращивание, посадка и реализация посадочного материала
9	Оказание услуг в создании лесной инфраструктуры (лесных дорог, лесных складов и др.)
10	Разработка планов противопожарных профилактических мероприятий на лесных участках, предоставленных в постоянное (бессрочное) пользование, в аренду юридическим и физическим лицам

11	Предоставление услуг по использованию специализированных многофункциональных автотранспортных средств; техническому обслуживанию и ремонту автотранспортных средств
12	Проведение обучения работников сторонних организаций по тушению лесных пожаров
13	Услуги по организации и проведению семинаров по обмену передовым производственным опытом, внедрению достижений научно-технического прогресса
14	Организация общественного питания; торговля через автоматы; деятельность столовых при учреждениях
15	Грузовые перевозки транспортными средствами с живой тягой; содержание лошадей, баранов, овец
16	Заготовка растительных кормов; выращивание кормов, овощей, реализация продукции
17	Рыболовство, рыбоводство и предоставление услуг в этих областях, реализация продукции
18	Использования леса для осуществления рекреационной деятельности: деятельность кемпингов; деятельность молодежных туристических лагерей и горных туристических баз. Организация комплексного туристического обслуживания.

1.3. Перечень государственных услуг (работ), а также услуг (работ), оказываемых потребителям за плату в случаях, предусмотренных нормативными (правовыми) актами с указанием потребителей указанных услуг (работ)

Таблица № 3

№ п/п	Наименование услуги (работы)	Потребители услуг (работ)
<b>1</b>	<b>Государственные услуги</b>	
1.1	Осуществление мероприятий в области использования лесов, включая организацию и развитие туризма и отдыха в лесах (благоустройство зон отдыха граждан, пребывающих в лесах)	Общество в целом
<b>2</b>	<b>Государственные работы</b>	
2.1	Предупреждение возникновения и распространения лесных пожаров, включая территорию ООПТ (строительство лесных дорог, предназначенных для охраны лесов от пожаров на землях лесного фонда)	Общество в целом
2.2	Предупреждение возникновения и распространения лесных пожаров, включая территорию ООПТ (эксплуатация лесных дорог, предназначенных для охраны лесов от пожаров на землях лесного фонда)	Общество в целом
2.3	Предупреждение возникновения и распространения лесных пожаров, включая территорию ООПТ (устройство противопожарных минерализованных полос)	Общество в целом
2.4	Предупреждение возникновения и распространения лесных пожаров, включая территорию ООПТ (прочистка и обновление противопожарных минерализованных полос)	Общество в целом
2.5	Предупреждение возникновения и распространения лесных пожаров, включая территорию ООПТ (установка и размещение стендов и других знаков и указателей, содержащих информацию о мерах пожарной безопасности в лесах)	Общество в целом
2.6	Предупреждение возникновения и распространения лесных пожаров, включая территорию ООПТ (установка шлагбаумов, устройство преград, обеспечивающих ограничение пребывания	Общество в целом

	граждан в лесах в целях обеспечения пожарной безопасности)	
2.7	Предупреждение возникновения и распространения лесных пожаров, включая территорию ООПТ (организация системы обнаружения и учёта лесных пожаров, системы наблюдения за их развитием с использованием наземных, авиационных или космических средств)	Общество в целом
2.8	Предупреждение возникновения и распространения лесных пожаров, включая территорию ООПТ (осуществление функций специализированной диспетчерской службы)	Общество в целом
2.9	Предупреждение возникновения и распространения лесных пожаров, включая территорию ООПТ (информационное обеспечение деятельности в области пожарной безопасности в лесах)	Общество в целом
2.10	Предупреждение возникновения и распространения лесных пожаров, включая территорию ООПТ (обеспечение готовности к действиям сил и средств, предназначенных для предупреждения и ликвидации чрезвычайных ситуаций в лесах, возникших вследствие лесных пожаров)	Общество в целом
2.11	Тушение лесных пожаров	Общество в целом
<b>2</b>	<b>Услуги (работы), которые оказываются потребителями за плату</b>	
2.1	Устройство противопожарных минерализованных полос, расположенных на землях всех категорий, за исключением земель лесного фонда, не переданных в аренду или пользование	Общество в целом
2.2	Прочистка противопожарных минерализованных полос, расположенных на землях всех категорий, за исключением земель лесного фонда, не переданных в аренду или пользование	Общество в целом
2.3	Благоустройство зоны отдыха граждан, пребывающих в лесах на арендованных или переданных в аренду или пользование землях лесного фонда	Общество в целом
2.4	Установка и размещение стендов, содержащих различную информацию на землях всех категорий, за исключением земель лесного фонда не переданных в аренду или пользование	Общество в целом
2.5	Выполнение работ по расчистке трасс линий электропередач, профилей, придорожных полос, газопроводов, нефтепроводов и других линейных объектов, расположенных, в том числе на землях, не относящихся к категории земель лесного фонда (прокладка просек)	Общество в целом
2.6	Выполнение мероприятий по уходу за лесами, в том числе:	
2.6.1	Выборочная санитарная рубка	Общество в целом
2.6.2	Сплошная санитарная рубка	Общество в целом
2.7	Очистка русел рек от насосов, валежной древесины, порубочного материала.	Общество в целом
2.8	Услуга по использованию специализированного, многофункционального автотранспортного средства (трактор с бульдозерным и рыхлительным оборудованием Б10М.0001-Е1Р)	Общество в целом
2.9	Услуга по использованию специализированного, многофункционального автотранспортного средства (трактор гусеничный Агромаш 90ТГ 2048А)	Общество в целом
2.10	Услуга по использованию специализированного, многофункционального автотранспортного средства (трактор Форест 2,0 Б)	Общество в целом

2.11	Услуга по использованию специализированного, многофункционального автотранспортного средства (экскаватор-погрузчик Hidromek НМК 102В)	Общество в целом
2.12	Услуга по использованию специализированного, многофункционального автотранспортного средства (автогрейдер ХГ31651-1)	Общество в целом
2.13	Услуга по использованию специализированного, многофункционального автотранспортного средства (МТС-Е на базе Беларус-82)	Общество в целом
2.14	Услуга по использованию специализированного, многофункционального автотранспортного средства (автомобиль ГАЗ 278412 Чайка-Сервис с КМУ)	Общество в целом
2.15	Услуга по использованию специализированного, многофункционального автотранспортного средства (седельный тягач КАМАЗ 6460 с полуприцепом-тяжеловозом)	Общество в целом
2.16	Услуга по использованию специализированного, многофункционального автотранспортного средства (седельный тягач КАМАЗ 65116 с полуприцепом-тяжеловозом)	Общество в целом
2.17	Услуга по использованию специализированного, многофункционального автотранспортного средства (КАМАЗ-6522 самосвал)	Общество в целом
2.18	Услуга по использованию специализированного, многофункционального автотранспортного средства (КАМАЗ 43118 с КМУ Palfinger PK 15500)	Общество в целом
2.19	Услуга по использованию специализированного, многофункционального автотранспортного средства (автомобиль бортовой ТС 698202 на шасси КАМАЗ 43118 с КМУ(лесной захват с гидроротатором))	Общество в целом
2.20	Услуга по использованию специализированного, многофункционального автотранспортного средства (автомобиль CHEVROLET NIVA 212300-55)	Общество в целом
2.21	Услуга по использованию специализированного, многофункционального автотранспортного средства (автомобиль УАЗ – 390945)	Общество в целом
2.22	Услуга по использованию специализированного, многофункционального автотранспортного средства (автоцистерна пожарная (подвоз воды))	Общество в целом
2.23	Противопожарное патрулирование земель сельскохозяйственного назначения, земель населенных пунктов, земель особо охраняемых территорий и объектов с использованием наземных средств	Общество в целом
2.24	Противопожарное патрулирование с использованием авиационных средств земель сельскохозяйственного назначения, земель населенных пунктов, земель особо охраняемых территорий и объектов (беспилотный авиационный комплекс)	Общество в целом
2.25	Оказание услуг аэрофотосъемки (мониторинга) при помощи беспилотных летательных аппаратов (квадрокоптер), в том числе сельскохозяйственных угодий, лесных массивов, нефтепроводов, газопроводов, линий электропередач и т.д., изготовление фото-видео материалов.	Общество в целом

2.26	Участие в семинаре «Меры по профилактике и тушению лесных пожаров», организованном ГБУ КК «Краевой лесопожарный центр»	Общество в целом
2.27	Услуга по предоставлению стоянки автотранспортных средств	Общество в целом
2.28	Услуга по организации отдыха граждан, пребывающих в лесах в специально благоустроенных зонах (на участках лесного фонда, переданных в безвозмездное пользование ГБУ КК «Краевой лесопожарный центр»)	Общество в целом

#### 1.4. Сведения о персонале

Таблица № 4

Наименование показателя	Ед.изм.	2017 год		2018 год	
		план	факт	план	факт
<b>Штатная численность работников, в том числе:</b>	<b>чел.</b>	<b>274</b>	<b>274</b>	<b>274</b>	<b>274</b>
численность административно-управленческого персонала	чел.	46	46	46	46
численность работников, связанных непосредственно с оказанием (работ, услуг)	чел.	228	228	228	228
численность сотрудников по внебюджетной деятельности	чел.	-	-	-	-
<b>Среднесписочная численность работников за год всего, в том числе <sup>1)</sup></b>	<b>чел.</b>	<b>270</b>	<b>257</b>	<b>270</b>	<b>254</b>
численность административно-управленческого персонала	чел.	46	34	46	41
численность работников, связанных непосредственно с оказанием (работ, услуг)	чел.	224	223	224	213
численность сотрудников по внебюджетной деятельности	чел.	-	-	-	-
<b>Численность лиц, работающих по гражданско-правовым договорам</b>	<b>чел.</b>	<b>-</b>	<b>-</b>	<b>-</b>	<b>-</b>
<b>Средняя заработная плата работников учреждения всего, в том числе:</b>	<b>тыс.руб./чел.</b>	<b>20,1</b>	<b>20,7</b>	<b>20,4</b>	<b>22,5</b>
за счет средств краевого бюджета	тыс.руб./чел.	19,9	20,5	20,2	22,2
за счет средств внебюджетных источников	тыс.руб./чел.	0,2	0,2	0,2	0,3
прочие источники	тыс.руб./чел.	-	-	-	-

<sup>1)</sup> Для государственных бюджетных учреждений при определении состава административного персонала и работников, связанных непосредственно с оказанием услуг (выполнением работ) необходимо руководствоваться нормативно-правовыми актами по определению нормативных затрат на оказание (выполнение) государственных услуг (работ).

## Раздел II. Результат деятельности учреждения

2.1. Общая сумма выставленных требований в возмещение ущерба по недостаткам и хищениям материальных ценностей, денежных средств, а также от порчи материальных ценностей

Таблица № 5

№ п/п	Наименование показателя	Всего, руб.	В том числе:	
			бюджетная деятельность, тыс. руб.	приносящая доход деятельность, тыс. руб.
1	2	3	4	5
1	Недостачи материальных ценностей	-	-	-
2	Недостачи денежных средств	-	-	-
3	Хищение материальных ценностей	-	-	-
4	Хищение денежных средств	-	-	-
5	Порча материальных ценностей	-	-	-
	Итого	-	-	-

2.2. Объем и размер финансового обеспечения услуг (работ), оказываемых в рамках государственного задания

Таблица № 6

№ п/п	Наименование услуг (работ) <sup>2)</sup>	Ед. изм.	Объем услуг (работ) в натуральном выражении		Норматив финансового обеспечения единицы услуги (работы), тыс. руб.			Объем финансового обеспечения по государственному заданию, тыс. руб.			Количество потребителей, воспользовавшихся услугами <sup>3)</sup>		
			Факт предыдущего года (2017)	Отчетный период (2018)	Факт предыдущего года (2017)	Отчетный период (2018)		Факт предыдущего года (2017)	Отчетный период (2018)		Факт предыдущего года (2017)	Отчетный период (2018)	
						план	факт		план	факт		план	факт
	Услуги, работы												
1	Строительство лесных дорог, предназначенных для охраны лесов от пожаров на землях лесного фонда / Предупреждение возникновения и распространения лесных пожаров, включая территорию ООПТ (обустройство, эксплуатация лесных дорог, предназначенных для охраны лесов от пожаров)	Км	26,8	26,8	32,52	32,52	32,52	871,6	871,60	871,60	-	-	-
2	Эксплуатация лесных дорог, предназначенных для охраны лесов от пожаров на землях лесного фонда / Предупреждение возникновения и распространения лесных пожаров, включая территорию ООПТ (обустройство, эксплуатация лесных дорог, предназначенных для охраны лесов от пожаров)	Км	338,2	338,2	4,13	4,13	4,13	1395,8	1395,8	1395,8	-	-	-
3	Прокладка просек, противопожарных разрывов, устройство противопожарных минерализованных полос / Предупреждение возникновения и распространения лесных пожаров, включая территорию ООПТ (устройство противопожарных минерализованных полос)	Км	1500	1500	1,25	1,25	1,25	1877,9	1878,0	1878,0	-	-	-
4	Прочистка просек, прочистка противопожарных минерализованных полос и их обновление / Предупреждение возникновения и распространения лесных пожаров, включая территорию ООПТ (прочистка и обновление противопожарных минерализованных полос)	Км	4500	4500	1,25	1,25	1,25	5619,1	5619,1	5619,1	-	-	-
5	Благоустройство мест отдыха граждан, пребывающих в лесах / Осуществление мероприятий в области использования лесов, включая организацию и развитие туризма и отдыха в лесах (благоустройство зон отдыха граждан, пребывающих в лесах)	Шт	50	50	14,00	14,00	14,00	700,0	700,0	700,0	-	общество в целом	общество в целом
6	Установка шлагбаумов, устройство преград, обеспечивающих ограничение пребывания граждан в лесах в целях обеспечения пожарной безопасности / Предупреждение возникновения и распространения лесных пожаров, включая территорию ООПТ (Установка шлагбаумов, устройство преград, обеспечивающих ограничение пребывания граждан в лесах в целях обеспечения пожарной безопасности)	Шт	37	37	8,11	8,11	8,11	300,0	300,0	300,0	-	-	-
7	Установка и размещение стендов и других знаков и указателей, содержащих информацию о мерах пожарной безопасности в лесах / Предупреждение возникновения и распространения лесных пожаров, включая территорию ООПТ (установка и размещение стендов и других знаков и указателей, содержащих информацию о мерах пожарной безопасности в лесах)	Шт	55	55	5,43	5,43	5,43	298,6	298,6	298,6	-	-	-




8	Приобретение противопожарного снаряжения и инвентаря, содержание пожарной техники и оборудования, систем связи и оповещения, создание резерва пожарной техники и оборудования, а также ГСМ / Предупреждение возникновения и распространения лесных пожаров, включая территорию ООПТ (приобретение противопожарного снаряжения и инвентаря, содержание пожарной техники и оборудования, систем связи и оповещения, создание резерва пожарной техники и оборудования, а также ГСМ)	Ед.	90	-	5,4	-	-	490,1	184,0	183,9	-	-	-
9	Проведение мониторинга пожарной опасности в лесах, в зоне наземной охраны в части наблюдения и контроля за пожарной опасностью в лесах и лесными пожарами, организации патрулирования лесов, организации системы обнаружения лесных пожаров и наблюдения за их динамикой с использованием наземных, космических средств, приёма и учёта сообщений о лесных пожарах, а также оповещения населения и противопожарных служб о пожарной опасности в лесах и лесных пожарах / Предупреждение возникновения и распространения лесных пожаров, включая территорию ООПТ (организация системы обнаружения и учёта лесных пожаров, системы наблюдения за их развитием с использованием наземных, авиационных или космических средств)	Га	1265823	1265823	57,7	-	-	77666,4	79668,3	77826,4	-	-	-
10	Изготовление листовок, содержащих информацию о мерах пожарной безопасности в лесах / Предупреждение возникновения и распространения лесных пожаров, включая территорию ООПТ (информационное обеспечение деятельности в области пожарной безопасности в лесах)	Шт	25700	15000	0,0014	-	-	34,7	34,9	20,7	-	-	-
11	Функционирование учреждения:	Ед.	-	-	-	-	-	15844,4	-	-	-	-	-
11.1	Организация работы диспетчерского пункта по получению информации и координации действий органов государственной власти и органов местного самоуправления в сфере лесных отношений, в том числе организации функционирования «телефона доверия» / Предупреждение возникновения и распространения лесных пожаров, включая территорию ООПТ (осуществление функций специализированной диспетчерской службы)	час	8760	8760	1,8	2,19	2,19	15844,4	19195,1	19184,5	-	-	-
11.2	Разработка и реализация комплекса противопожарных мероприятий, направленных на предотвращение возникновения чрезвычайных ситуаций, обусловленных лесными пожарами /	Ед.	-	-	-	-	-	-	-	-	-	-	-
11.3	Проведение регламентных работ по подготовке пожарной техники и средств пожаротушения /	Шт	-	-	-	-	-	-	-	-	-	-	-
11.4	Проведение тактико-специальных тренировок по практической отработке навыков по тушению условного лесного пожара по существующим нормативам	Шт	-	-	-	-	-	-	-	-	-	-	-
12	Тушение лесных пожаров / Тушение лесных пожаров	Шт	29	52	x	x	x	-	-	-	-	-	-
<b>ВСЕГО</b>		x	x	x	x	x	x	<b>105 098,63</b>	<b>110 145,41</b>	<b>108 278,63</b>	x	x	x

<sup>2)</sup> Указывается наименование услуги (работы), определенное нормативно-правовым актом органа, исполняющего функции учредителя, как основной вид деятельности

<sup>3)</sup> Заполняется в случае оказания услуг

Главный бухгалтер ГБУ КК КЛЦ

Ведущий специалист, экономист



А.Н. Комарова

О.И. Живодерова

## 2.3. Объем и стоимость услуг (работ), оказываемых на платной основе

Таблица № 7

№ п/п	Наименование услуг (работ) <sup>4)</sup>	Код услуги (работы)	Ед. изм.	Объем услуг (работ) в натуральном выражении			Стоимость единицы услуги (работы) (с учетом НДС), тыс. руб.			Объем услуг (работ) в стоимостном выражении (с учетом НДС), тыс. руб.			Количество потребителей, воспользовавшихся платными услугами (работами) учреждения		
				Факт предыдущего года (2017)	Отчетный период (2018)		Факт предыдущего года (2017)	Отчетный период (2018)		Факт предыдущего года (2017)	Отчетный период (2018)		Факт предыдущего года (2017)	Отчетный период (2018)	
					план	факт		план	факт		план	факт		план	факт
1	Работы														
1.1	Устройство противопожарных минерализованных полос, расположенных на землях всех категорий, за исключением земель лесного фонда, не переданных в аренду или пользование		км	74	77,8	77,8	2,5	4,2	4,2	184,9	230,6	230,6	5	11	11
1.2	Прочистка противопожарных минерализованных полос, расположенных на землях всех категорий, за исключением земель лесного фонда, не переданных в аренду или пользование		км	124,3	133,1	133,1	2,5	3,9	3,9	310,8	365,5	365,5	5	5	5
1.3	Благоустройство зон отдыха граждан, пребывающих в лесах на арендованных или переданных в аренду или пользование землями лесного фонда		шт	-	-	-	-	-	-	-	-	-	-	-	-
1.4	Установка и размещение стенов, содержащих информацию на землях всех категорий, за исключением земель лесного фонда не переданных в аренду или пользование		шт	-	3	3	-	13,6	13,6	-	40,8	40,8	-	1	1
1.5	Выполнение работ по расчистке трасс линий электропередач, профилей, придорожных полос, газопроводов, нефтепроводов и других линейных объектов, расположенных, в том числе на землях, не относящихся к категории земель лесного фонда (прокладка просек)		га	2	0,4	0,4	145,9	175,4	175,4	288,2	66,6	66,6	2	2	2
1.6	Выполнение мероприятий по уходу за лесами, в том числе:														
1.6.1	Выборочная санитарная рубка		га	-	-	-	-	-	-	-	-	-	-	-	-
1.6.2	Сплошная санитарная рубка		га	-	-	-	-	-	-	-	-	-	-	-	-
1.6.3	Очистка русел рек от насосов, валежной древесины, порубочного материала		га	-	-	-	-	-	-	-	-	-	-	-	-
1.7	Патрулирование лесов лесопожарной бригады		км	2 270	-	-	0	-	-	29,4	-	-	1	-	-
2	Услуги														
2.1	Услуга по использованию специализированного, многофункционального автотранспортного средства (трактор с бульдозерным и рыхлительным оборудованием Б10М.0001-Е1Р)		час	-	-	-	-	-	-	-	-	-	-	-	-
2.2	Услуга по использованию специализированного, многофункционального автотранспортного средства (трактор гусеничный Агромаш 90ТГ)		час	-	20	20	-	1,8	1,8	-	36,4	36,4	-	2	2
2.3	Услуга по использованию специализированного, многофункционального автотранспортного средства (трактор Форест 2,0 Б)		час	101	110,5	110,5	1,5	1,8	1,8	150,8	174,8	174,8	7	3	3
2.4	Услуга по использованию специализированного, многофункционального автотранспортного средства (экскаватор-погрузчик Hidromek HMK 102B)		час	-	-	-	-	-	-	-	-	-	-	-	-
2.5	Услуга по использованию специализированного, многофункционального автотранспортного средства (автогрейдер ХG31651-1)		час	-	-	-	-	-	-	-	-	-	-	-	-
2.6	Услуга по использованию специализированного, многофункционального автотранспортного средства (МТС-Е на базе Беларус-82)		час	48	62,2	62,2	0,8	0,9	0,9	36,8	58,9	58,9	1	3	3

2.7	Услуга по использованию специализированного, многофункционального автотранспортного средства (автомобиль ГАЗ 278412 Чайка-Сервис с КМУ)	час	-	-	-	-	-	-	-	-	-	-	-	-	-
2.8	Услуга по использованию специализированного, многофункционального автотранспортного средства (седельный тягач КАМАЗ 6460 с полуприцепом-тяжеловозом)	час	-	20	20	-	2,2	2,2	-	43,6	43,6	-	3	3	
2.9	Услуга по использованию специализированного, многофункционального автотранспортного средства (седельный тягач КАМАЗ 65116 с полуприцепом-тяжеловозом)	час	-	-	-	-	-	-	-	-	-	-	-	-	-
2.10	Услуга по использованию специализированного, многофункционального автотранспортного средства (КАМАЗ-6522 самосвал)	час	94	17	17	1,9	2,3	2,3	178	39,2	39,2	2	1	1	
2.11	Услуга по использованию специализированного, многофункционального автотранспортного средства (КАМАЗ 43118 с КМУ Palfinger PK 15500)	час	-	-	-	-	-	-	-	-	-	-	-	-	-
2.12	Услуга по использованию специализированного, многофункционального автотранспортного средства (автомобиль бортовой ТС 698202 на шасси КАМАЗ 43118 с КМУ(лесной захват с гидроротатором))	час	-	-	-	-	-	-	-	-	-	-	-	-	-
2.13	Услуга по использованию специализированного, многофункционального автотранспортного средства (автомобиль CHEVROLET NIVA 212300-55)	час	-	-	-	-	-	-	-	-	-	-	-	-	-
2.14	Услуга по использованию специализированного, многофункционального автотранспортного средства (автомобиль УАЗ-390945)	час	-	-	-	-	-	-	-	-	-	-	-	-	-
2.15	Услуга по использованию специализированного, многофункционального автотранспортного средства (автотракторная пожарная (подвоз воды))	час	-	-	-	-	-	-	-	-	-	-	-	-	-
3	Противопожарное патрулирование земель сельскохозяйственного назначения, земель населенных пунктов, земель особо охраняемых территорий и объектов с использованием наземных средств	км	-	-	-	-	-	-	-	-	-	-	-	-	-
4	Противопожарное патрулирование с использованием авиационных средств земель сельскохозяйственного назначения, земель населенных пунктов, земель особо охраняемых территорий и объектов (беспилотный авиационный комплекс)	час	-	-	-	-	-	-	-	-	-	-	-	-	-
5	Оказание услуг аэрофотосъемки (мониторинга) при помощи беспилотных летательных аппаратов (квадрокоптер), в том числе сельскохозяйственных угодий, лесных массивов, нефтепроводов, газопроводов, линий электропередач и т.д., изготовление фото - видео материалов.	час	-	-	-	-	-	-	-	-	-	-	-	-	-
6	Участие в семинаре "Меры по профилактике и тушению лесных пожаров", организованном ГБУ КК "Краевой лесопожарный центр"	час	-	-	-	-	-	-	-	-	-	-	-	-	-
7	Услуга по предоставлению стоянки автотранспортных средств	машинно-место/сутки	-	-	-	-	-	-	-	-	-	-	-	-	-
8	Услуга по организации отдыха граждан, пребывающих в лесах в специально югагустроенных зонах (на участках лесного фонда, переданных в безвозмездное пользование ГБУ КК "Краевой лесопожарный центр"	одна зона/сутки	-	-	-	-	-	-	-	-	-	-	-	-	-
<b>ИТОГО</b>			<b>х</b>	<b>х</b>	<b>х</b>	<b>х</b>	<b>х</b>	<b>х</b>	<b>1178,9</b>	<b>1056,4</b>	<b>1056,4</b>	<b>23</b>	<b>31</b>	<b>31</b>	

<sup>4)</sup> Заполняется в соответствии с наименованием услуг (работ), указанных в таблице № 3

Главный бухгалтер ГБУ КК КЛЦ

Ведущий специалист, экономист

*Комарова*  
*Живодерова*

А.Н. Комарова

О.И. Живодерова

2.4 Суммы кассовых и плановых поступлений и выплат учреждения  
за 2018 год

Таблица № 8

наименование показателя	Статья КОСГУ	Субсидия на выполнение государственного задания, тыс.руб.		Целевые субсидии, тыс.руб.		Бюджетные инвестиции, тыс.руб.		Доходы от предпринимательской и иной приносящей доход деятельности,				ИТОГО, тыс.руб.	
		План	фактически и освоено	план	фактически и освоено	план	факт. освоено	всего, в т.ч.		доходы от оказания платных услуг	прочие доходы	план	факт
								план	факт				
на начало периода		1 064,0	1 064,0					150,8	150,8	150,8		1 214,8	1 214,8
по состоянию на:		110 145,4	110 145,4					5 900,0	1 985,2	1 985,2		116 045,4	112 130,6
по числу:		111 209,4	108 278,6					6 050,8	2 101,2	2 101,2		117 260,1	110 379,9
численности на выплаты по оплате труда,	210	88 077,0	87 953,5					2 146,8	1 123,6	1 123,6		90 223,8	89 077,0
	211	67 638,7	67 638,7					1 648,9	863,3	863,3		69 287,6	68 502,0
	212	11,4	9,8									11,4	9,8
оплаты труда	213	20 426,9	20 305,0					498,0	260,3	260,3		20 924,8	20 565,3
прочих, всего	220	5 356,9	5 023,7					1 917,0	430,9	430,9		7 273,9	5 454,6
	221	688,0	641,2					54,0	10,0	10,0		742,0	651,2
прочих	222											0,0	0,0
услуг, в т.ч.	223	2 585,9	2 329,4					665,7	28,6	28,6		3 251,6	2 358,0
для обеспечения	223	2 325,6	2 096,3					665,7	28,6	28,6		2 991,3	2 124,9
обеспечения	223	54,1	52,1									54,1	52,1
обеспечения и водоотведения	223	84,8	68,5									84,8	68,5
	223	20,0	20,0										20,0
использования услуг	223	101,4	92,5										
пользование имуществом	224	457,0	457,0										
поддержанию имущества	225	443,9	436,4					140,4	138,3			584,3	574,8
услуг	226	1 182,2	1 159,8					391,3	254,0			1 573,4	1 413,7
численности организациям, всего	240												
численности	241												
численности, всего	260												
	290	1 255,1	1 251,9					60,8	19,4	19,4		1 316,0	1 271,3
стоимости основных средств	310	40,0	40,0					500,0		0,0		540,0	40,0
стоимости нематериальных активов	320												
стоимости не произведённых активов	330												
стоимости материальных запасов	340	16 480,3	14 009,6					2 091,8	527,4	527,4		18 572,1	14 536,9
стоимости бумаг и иных формы участия в	520												
изменения за год (стр. 2 -стр. 3)		-1 064,0	1 866,8					-150,8	-116,0	-116,0		-1 214,7	1 750,7
по состоянию на:		0,0	2 930,7	0,0	0,0			0,0	34,7	34,7		0,0	2 965,5

К КЛЦ

омнист

*Живодерова*  
*Живодерова*

А.Н. Комарова

О.И. Живодерова

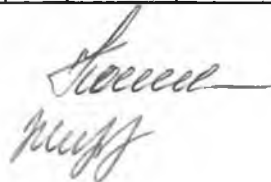
## 2.6. Изменение дебиторской задолженности учреждения

Таблица № 10

№	Наименование показателя	Дебиторская задолженность на начало отчетного периода, тыс. руб.						Дебиторская задолженность на конец отчетного периода, тыс. руб.						Изменения дебиторской задолженности за отчетный год (в процентах)/ причины образования		
		Всего	в том числе			из нее - просроченная			Всего	в том числе			из нее - просроченная			
			субсидия на выполнение государственного задания	целевые субсидии	прочие	субсидия на выполнение государственного задания	целевые субсидии	прочие		субсидия на выполнение государственного задания	целевые субсидии	прочие				
1	Оплата труда и начисления на выплаты по оплате труда всего															
1.1	Заработная плата															
1.2	Прочие выплаты															
1.3	Начисления на оплату труда															
2	Оплата работ, услуг, всего															
2.1	Услуги связи															
2.2	Транспортные услуги															
2.3	Коммунальные услуги	91,90	61,00	30,90			21,00	21,00						34,4%	Авансовые платежи	
2.4	Арендная плата за пользование имуществом															
2.5	Работы, услуги по содержанию имущества															
2.6	Прочие работы, услуги															
3	Безвозмездные перечисления организациям, всего															
3.1	Безвозмездные перечисления государственным и муниципальным организациям															
4	Социальное обеспечение, всего															
5	Прочие расходы															
6	Поступление нефинансовых активов, всего															
6.1	Увеличение стоимости основных средств															
6.2	Увеличение стоимости нематериальных активов															
6.3	Увеличение стоимости материальных запасов															
6.4	Поступление финансовых активов, всего	1 011,40		1 011,40			673,10		673,10					66,6%	94,2 тыс. руб. - задолженность по доходам от сдачи активов в аренду; 168,2 тыс.руб. - ущерб имущества в результате банкротства Геленджикского ДРСУ; 410,7 тыс.руб. - доходы будущих периодов от сдачи активов в аренду	
6.4.1	Увеличение стоимости ценных бумаг и иных форм участия в капитале															
	Расчеты по платежам в бюджет	48,50		48,50			35,30	11,70	23,60					72,8%	Переплата по налогу на прибыль, НДС, НВОС	
	<b>ИТОГО</b>	<b>1 151,80</b>	<b>61,00</b>	<b>1 090,80</b>			<b>729,40</b>	<b>32,70</b>	<b>696,70</b>							

Главный бухгалтер ГБУ КК КЛЦ

Ведущий специалист, экономист



А.Н. Комарова

О.И. Живодерова

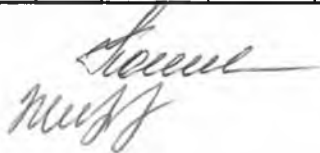
## 2.6. Изменение кредиторской задолженности учреждения

Таблица № 11

№	Наименование показателя	Кредиторская задолженность на начало отчетного периода,						Кредиторская задолженность на конец отчетного периода, тыс.руб.						Изменения кредиторской задолженности за отчетный год (в процентах)/ причины образования			
		Всего	в том числе			из нее - просроченная			Всего	в том числе			из нее - просроченная				
			субсидия на выполнение государственного задания	целевые субсидии	прочее	субсидия на выполнение государственного задания	целевые субсидии	прочее		субсидия на выполнение государственного задания	целевые субсидии	прочее	субсидия на выполнение государственного задания		целевые субсидии	прочее	
1	Оплата труда и начисления на выплаты по оплате труда всего																
1.1	Заработная плата																
1.2	Прочие выплаты																
14.3	Начисления на оплату труда																
2	Оплата работ, услуг, всего																
2.1	Услуги связи	0,02	0,02					41,60	41,60								20,80%. Текущая задолженность. Погашена в следующем за отчетным периодом месяце.
2.2	Транспортные услуги																
2.3	Коммунальные услуги							30,80	30,8								Текущая задолженность. Погашена в следующем за отчетным периодом месяце.
2.4	Арендная плата за пользование имуществом																
2.5	Работы, услуги по содержанию имущества	0						0,0									
2.6	Прочие работы, услуги																
3	Безвозмездные перечисления организациям, всего																
3.1	Безвозмездные перечисления государственным и муниципальным организациям																
4	Социальное обеспечение, всего																
5	Прочие расходы																
6	Поступление нефинансовых активов, всего																
6.1	Увеличение стоимости основных средств																
6.2	Увеличение стоимости нематериальных активов																
6.3	Увеличение стоимости материальных запасов	0															
6.4	Поступление финансовых активов, всего	0,0															
6.4.1	Увеличение стоимости ценных бумаг и иных форм участия в капитале																
	Расчеты по платежам в бюджет	3			3			0									Текущая задолженность по платежам в бюджет (по НДС). Погашена
	<b>ИТОГО</b>	<b>3,02</b>	<b>0,02</b>	<b>0,00</b>	<b>3,00</b>			<b>72,40</b>	<b>72,40</b>	<b>0,0</b>							

Главный бухгалтер ГБУ КК КЛЦ

Ведущий специалист, экономист



А.Н. Комарова

О.И. Живодера

2.8. Показатели эффективности деятельности  
2018 год

Таблица № 12

Наименование показателя	2016 год		2017 год		2018 год	
	план	факт	план	факт	план	факт
Коэффициент загрузки учреждения <sup>6)</sup>	-	-	-	-	-	-
Коэффициент востребованности услуг учреждения <sup>6)</sup>	-	-	-	-	-	-
Показатель эффективности бюджетных расходов <sup>7)</sup>	1,0	1,0	1,0	1,0	1,0	1,0

<sup>6)</sup> Коэффициент рассчитывается при оказании учреждением государственных услуг

<sup>7)</sup> Заполняются фактически сложившиеся показатели учреждения

Ведущий специалист, экономист



О.И. Живодерова

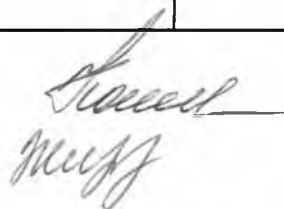
2.9. Динамика финансовых результатов деятельности учреждения.  
2018 год

Таблица № 13

Наименование показателя	Ед.измерения	2016 год		2017 год		2018 год	
		план	фактическое освоение	план	фактическое освоение	план	фактическое освоение
Доходы учреждения (по основной деятельности)	тыс.руб.	112 497,7	112 497,7	105 853,2	105 853,2	110 145,4	110 145,4
Средний рост доходов учреждения (по основной деятельности) в отчетном периоде по отношению к предшествующему на единицу услуги (работы)	%	93%	93%	94%	94%	104%	104%
Количество оказанных (выполненных) учреждением государственных услуг (работ)	Ед.	12	12	12	12	11	11
Расходы учреждения на оказание государственных услуг (выполнение работ)	тыс.руб.	111 031,1	110 721,7	106 162,6	105 098,6	111 209,4	108 278,6
Средний рост расходов бюджетных средств на единицу оказанной услуги (выполненной работы)	%	91%	91%	96%	95%	105%	103%
Доходы учреждения от оказания платных услуг (выполнения работ) и иной приносящей доход деятельности		3 644,1	2 451,0	5 956,1	1 856,4	5 900,0	1 985,2
Средняя доля внебюджетных средств в общем объеме финансового обеспечения		3,3%	2,2%	5,6%	1,8%	5,3%	1,8%
Расходы учреждения на оказание платных услуг (выполнение работ) и иную приносящую доход деятельность	тыс.руб.	3 664,9	2 450,9	5 957,0	1 706,6	6 050,8	2 101,2
Фонд оплаты труда за год (без начислений), в том числе:	тыс.руб.	69 076,0	68 879,1	64 997,0	63 757,0	69 287,6	68 502,0
АУП	тыс.руб.	22 142,5	24 131,3	15 017,2	21 672,2	15 915,3	20 867,7
Среднесписочная численность сотрудников учреждения за год, в том числе:	чел.	270,0	270,0	270,0	257,0	274,0	254,0
АУП	чел.	57,0	57,0	46,0	34,0	46,0	41,0
Средняя заработная плата сотрудников за отчетный период, в том числе:	тыс.руб.	255,8	255,1	240,7	248,1	252,9	22,5
АУП	тыс.руб.	388,5	423,4	326,5	637,4	346,0	42,4
Средний рост заработной платы сотрудников в отчетном периоде по отношению к предшествующему	%	107%	107%	94%	97%	105%	9%
Коэффициент эффективности использования фонда оплаты труда (отношение средней заработной платы за исключением АУП, к средней заработной плате АУП)		0,6	0,5	0,7	0,3	0,7	5,3
Балансовая стоимость основных фондов (нефинансовых активов)	тыс.руб.	168 929,4	168 929,4	170 485,8	170 485,8	170 718,1	170 718,1
Средний рост балансовой стоимости основных фондов	%	101%	101%	101%	101%	100%	100%
Степень износа основных фондов (нефинансовых активов) (оценивается положительно, если составляет не более 85%)	%	33,6%	33,6%	24,9%	24,9%	18,1%	18,1%
Остаточная стоимость основных фондов (нефинансовых активов)	тыс.руб.	56 778,6	56 778,6	42 495,1	42 495,1	30 863,7	30 863,7
Общее количество потребителей услуг (работ), в т.ч.:		1 179	15	23	23	31	31
платных услуг		1 179	15	23	23	31	31
бесплатных услуг		-	-	-	-	-	-
Количество жалоб потребителей, в т.ч.:		-	-	-	-	-	-
принятые по результатам их рассмотрения меры		-	-	-	-	-	-

Главный бухгалтер ГБУ КК КЛЦ

Ведущий специалист, экономист



А.Н. Комарова

О.И. Живодерова



### Раздел III. Об использовании имущества, закрепленного за учреждением

Сведения об использовании имущества, закрепленного за учреждением  
2018 год

Таблица № 14

Наименование показателя	Ед.изм.	Начало периода		Конец периода		Темп роста, %
		план	факт	план	факт	
Общая балансовая стоимость имущества учреждения из него:	тыс.руб	170 485,8	170 485,8	170 718,1	170 718,1	100%
общая балансовая стоимость закрепленного за учреждением имущества - нефинансовых активов, в т.ч.	тыс.руб	170 485,8	170 485,8	170 718,1	170 718,1	100%
недвижимое имущество	тыс.руб	39 046,6	39 046,6	39 046,6	39 046,6	100%
особо ценное движимое имущество	тыс.руб	130 346,5	130 346,5	130 346,5	130 346,5	100%
общая балансовая стоимость закрепленного за учреждением имущества - финансовых активов	тыс.руб	-	-	-	-	-
Остаточная стоимость имущества учреждения из него:		42 495,1	42 495,1	30 863,7	30 863,7	73%
остаточная стоимость закрепленного за учреждением имущества - нефинансовых активов, в т.ч.	тыс.руб	42 495,1	42 495,1	30 863,7	30 863,7	73%
недвижимое имущество	тыс.руб	2 662,4	2 662,4	2 622,4	2 622,4	98%
особо ценное движимое имущество	тыс.руб	39 824,9	39 824,9	39 824,9	39 824,9	100%
Имущество, приобретенное учреждением за счет средств, полученных от осуществления предпринимательской и иной приносящей доход деятельности, в т.ч.	тыс.руб	229,5	229,5	229,5	229,5	100%
общая балансовая стоимость нефинансовых активов	тыс.руб	229,5	229,5	229,5	229,5	100%
общая балансовая стоимость финансовых активов	тыс.руб	-	-	-	-	-

Главный бухгалтер ГБУ КК КЛЦ

Ведущий специалист, экономист



А.Н. Комарова

О.И. Живодерова